

Legenda miestnosti prízemí								
Č.M.	Názov	Plocha	Obytná plocha	Podlaha	Sokel	Povrch steny	Povrch stropu	Poznámka
101	Vstup	3,4 m ²	0,0 m ²	Keramická dlažba GRES	Keramický sokel 100mm	Vápenocement.	SDK - Ma	Iba
102	Chodba	7,0 m ²	0,0 m ²	Laminátové vlysy	Dřevná soklová lišta	Vápenocement.	SDK - Ma	Iba
104	Kúpeľňa	8,5 m ²	0,0 m ²	Keramická dlažba GRES	Keramický obklad	SDK 1 - Wa	Iba	
105	Spálňa	11,5 m ²	11,7 m ²	Laminátové vlysy	Dřevná soklová lišta	Vápenocement.	SDK - Ma	Iba
106	Obytná izba	19,4 m ²	26,9 m ²	Laminátové vlysy	Dřevná soklová lišta	Vápenocement.	SDK - Ma	Iba
107	Izba	13,1 m ²	14,3 m ²	Laminátové vlysy	Dřevná soklová lišta	Vápenocement.	SDK - Ma	Iba
108	Izba	13,5 m ²	16,9 m ²	Laminátové vlysy	Dřevná soklová lišta	Vápenocement.	SDK - Ma	Iba
109	Kuchyňa a jedáleň	23,6 m ²	0,0 m ²	Laminátové vlysy	Dřevná soklová lišta	Vápenocement.	SDK - Ma	Iba
110	Komora	2,7 m ²	0,0 m ²	Laminátové vlysy	Dřevná soklová lišta	Vápenocement.	SDK - Ma	Iba
9		102,5 m ²	69,8 m ²					

Úžitková plocha: 103,40 m²
 Obytná plocha: 69,80 m²





KOMÍN:

- K1 - Trajžľakový keramický kaminový systém s priemerom 200mm (360x360mm)

POZNÁMKY:

- Otvorové kóty zachytávajú nosnú konštrukciu.
- Pred začatím betónovania venčov, priečnikov a monolitických betónových prvkov je potrebné vynechať otvory pre rozvedenie inštalácií (voda, kanalizácia, vykurovanie a elektrifikácia).
- Pri výstavbe je nutné dooriť všetky predpisy a špecifikácie podľa nariadení výrobcov stavebných materiálov a prvkov aj tých, ktoré nie sú v projekte špecifikované.
- Pri výstavbe je nutné dodržať všetky platné zákony a technické normy tak, aby dielo spĺňalo funkčné predpoklady pre projektovaný účel využitia.
- Pred výrobou okenných a dverových konštrukcií preveriť skutočné rozmery na stavbe.
- Projektanti nenesú zodpovednosť za zmeny uskutočnené bez jeho písomného súhlasu.

LEGENDA MATERIÁLOV:

-  Otvorové múrivo z presných keramických tvárnic hr. 24cm na lepiacu maltu = ETICS EPS-20cm
-  Vnútorne nosné múrivo z presných keramických tvárnic na lepiacu maltu hr. 24cm
-  Vnútorne nenosné múrivo z presných keramických tvárnic hr. 11,5cm na lepiacu maltu
-  Železobetón C20/25
Oceľ S500 1050S(R)

Pôdorys prízemí 1 : 50

